



Silfer
COOLING ART



Wall



RICERCA, STILE E FUNZIONALITÀ

Il marchio SILFER, pur seguendo le linee guida della tradizione, si distingue per la sua vena giovane e dinamica. Un'attenta e profonda attività di Ricerca e Sviluppo si avvale di nuove risorse umane che fanno dello stile e della funzionalità il suo segno distintivo. L'attenta osservazione del mercato e la sinergia con i migliori partner del settore, permettono di trovare soluzioni costruttive esclusive, capaci di soddisfare tutte le rinnovate esigenze della refrigerazione professionale.



RECHERCHE, STYLE ET FONCTIONNALITÉ

La marque SILFER, en suivant les rails de la tradition, se distingue par sa veine jeune et dynamique. Une politique de recherche et développement ciblée en profondeur s'appuie sur de nouvelles ressources humaines qui font du style et de la fonctionnalité ses marques distinctives. L'observation attentive du marché et la synergie avec les meilleurs partenaires du secteur permettent de trouver des solutions exclusives, capables de répondre à toutes les nouvelles exigences de la réfrigération professionnelle.

FORSCHUNG, STIL UND FUNKTIONALITÄT

Die Marke SILFER ist der Tradition verbunden und zeichnet sich gleichzeitig durch ihren jungen und dynamischen Esprit aus. Eine umsetzungsorientierte Forschungs- und Entwicklungstätigkeit wird von neuen Fachkräften geleistet, die insbesondere auf Stil und Funktionalität fokussiert sind. Die aufmerksame Beobachtung des Marktgeschehens und die Synergien mit den besten Partnern der Branche ermöglichen exklusive Konstruktionslösungen, die den neuesten Herausforderungen in der Kühltechnik gerecht werden.

RESEARCH, STYLE AND FUNCTIONALITY

While following the dictates of tradition, SILFER stands out for its young and dynamic appeal. Careful and in-depth Research and Development is performed by new human resources whose distinguishing feature is style and functionality. Close monitoring of the market and synergy with top sector partners allow us to find exclusive manufacturing solutions that can satisfy all the latest demands in professional refrigeration.

wall



OGNI ESIGENZA HA IL SUO STILE, OGNI GUSTO IL SUO LUOGO IDEALE

Silfer entra ufficialmente nel mondo dei prodotti da incasso con un'intera linea dedicata a chi vuole progettare e realizzare un locale unico e distintivo.

WALL è la vetrina espositiva ideale per ogni nuovo progetto o ristrutturazione. Soluzione hi-tech e di grande impatto visivo dove eleganza e raffinatezza si fondono in un mirabile equilibrio stilistico dando vita a soluzioni uniche. Perfettamente incassata a filo nelle pareti, è amata da progettisti e architetti d'interni e grazie alle sue linee pulite permette una totale integrazione con l'arredamento e design del locale più moderno e ricercato. WALL è la nuova vetrina armadio refrigerata che rivoluziona il concetto di esposizione per esaltare al meglio i prodotti, siano essi di pasticceria fresca, gelateria, gastronomia e vini.

CHAQUE EXIGENCE A SON STYLE, CHAQUE GOÛT SA PLACE IDÉALE

La marque Silfer entre officiellement dans le monde des produits encastrés avec une ligne entière dédiée à ceux qui veulent concevoir et réaliser un univers unique et distinctif.

WALL est la vitrine idéale pour chaque projet nouveau ou de rénovation. Une solution hi-tech de grand impact visuel, où élégance et raffinement se fondent en un admirable équilibre stylistique, pour donner le jour à des solutions uniques.

Parfaitement encastrée au raz des murs, la ligne est particulièrement appréciée par les bureaux d'études et les architectes d'intérieurs et, grâce à ses lignes épurées, permet une intégration totale avec l'aménagement et le design du local le plus moderne et recherché.

WALL est la nouvelle vitrine réfrigérée qui révolutionne le concept d'exposition pour exalter au mieux les produits, qu'il s'agisse de pâtisserie fraîche, de crèmes glacées, de gastronomie et de vins.



JEDES BEDÜRFNIS HAT SEINEN EIGENEN STIL, JEDER GESCHMACK SEINEN IDEALEN ORT

Die Marke Silfer betritt offiziell den Markt der Einbauprodukte. Eine komplette Produktlinie macht es möglich, einen Raum auf einmalige und besondere Weise zu planen und einzurichten.

WALL ist die ideale Kühlvitrine für eine neue Einrichtung oder ein Umbauprojekt. Eine optisch sehr ansprechende Hightech-Lösung, bei der Eleganz und Raffinesse zu einem bewundernswerten stilistischen Gleichgewicht verschmelzen und einzigartige Lösungen hervorbringen.

Die Wandeinbaulösungen sind bei Planern und Innenarchitekten aufgrund ihrer klaren Linien sehr beliebt, da sie sich auch in ein modernes und erlesenes Ambiente perfekt und nahtlos einfügen lassen.

WALL ist der neue Vitrinenkühlschrank, der das Ausstellungskonzept revolutioniert und alle Produkte, sei es frische Konditoreiwaren, Speiseeis, Feinkost oder Weine, im besten Licht präsentiert.

EVERY NEED HAS ITS OWN STYLE, EVERY TASTE ITS IDEAL PLACE

Silfer has officially entered the world of flush-mounted products with a full line intended for designers of unique, distinctive premises.

WALL is the ideal display cabinet for any new design or restructuring project. A hi-tech solution with high visual impact, where elegance and sophistication blend in a charming balance of style, bringing life to unique solutions.

Fitted perfectly flush into the walls, the line is popular with interior designers and architects as its clean lines offer full integration with the furnishings and design of even the most modern and sophisticated premises.

WALL is the new refrigerated display cabinet that revolutionises the concept of display, bringing out the best in any product, whether patisserie, ice cream, delicatessen products or wines.





OTTIMIZZAZIONE DI SPAZIO E RUMORE

Il gruppo motore remoto, permette di sfruttare al meglio tutto il volume interno della vetrina eliminando nel locale ogni rumore proveniente dal compressore.

FACILITÀ D'INSTALLAZIONE

In poco tempo è possibile installare con grande facilità una o più vetrine in pareti o nicchie prestabilite con il minimo spazio d'ingombro. Dettagliati disegni tecnici, permettono di pianificare l'inserimento delle vetrine già in fase di progetto con misure di ingombro e requisiti tecnici.

OPTIMISATION DE L'ESPACE ET DU BRUIT

Le groupe moteur à distance permet de tirer le meilleur parti de tout le volume intérieur de la vitrine en éliminant de la pièce tous les bruits provenant du compresseur. Dans un court laps de temps, vous pouvez installer facilement une ou plusieurs vitrines aux murs ou dans des niches préétablies avec un encombrement minimal. Des dessins techniques détaillés permettent de planifier l'implantation des vitrines déjà en phase de conception avec dimensions et exigences techniques.

OPTIMIERTE AUSLAGEFLÄCHE UND LEISER BETRIEB

Dank der separaten Motoreinheit kann das gesamte Innenvolumen der Vitrine optimal genutzt werden und im Raum entstehen keine störenden Verdichtergeräusche. In kurzer Zeit können problemlos eine oder mehrere Kühlvitrinen mit geringstem Platzbedarf in Wänden oder Wandnischen installiert werden. Detaillierte technische Zeichnungen komplett mit Außenabmessungen und technischen Voraussetzungen ermöglichen die Planung der Kühlvitrineninstallation bereits in der Entwurfsphase.

OPTIMISATION OF SPACE AND NOISE

The separate motor unit helps to exploit all the internal volume of the display cabinet to the full, eliminating all compressor noise from the premises. One or more cabinets can be installed quickly and easily in walls or specially-built niches, taking up a minimum amount of space. Detailed technical drawings are used to plan the cabinet positions during the design phase, indicating sizes and technical requirements.

wall





all
550



all
450

PASTICCERIA VENTILATA

Pâtisserie / Konditorei / Confectionery

WALL PS per PASTICCERIA VENTILATA



WPS 450 V

caratteristiche generali



+4°+10° C



75%



2 x 3000 lm



AUTO



230 V - 50 HZ

MODELLO	LAYOUT	VOLUME Lt VOLUME INHALT VOLUME	RIPIANI ETAGERES EINSÄTZE SHELVES	DIMENSIONI mm - Kg DIMENSIONS BRUTES NET MASSE NET DIMENSIONS	IMBALLO mm - Kg EMBALLAGES VERPACKUNG GROSS DIMENSIONS	SENZA GRUPPO SANS UNITE' OHNE KÄLTEAGGREGAT WITHOUT COOLING UNIT	COMPRESSORE COMPRESSEUR KOMPRESSOR COMPRESSOR	CON GRUPPO AVEC UNITE' MIT KÄLTEAGGREGAT WITH COOLING UNIT
WPS 450 V		427	5 rip. (610x435)	720 x 620 x 1690 - 160	750 x 680 x 1920 - 172	€ 4.840	540 Watt	€ 5.540



WPS 550 V

caratteristiche generali



+4°+10° C



75%



2 x 3000 lm



AUTO



230 V - 50 HZ

MODELLO	LAYOUT	VOLUME L _t VOLUME INHALT VOLUME	RIPIANI ETAGERES EINSÄTZE SHELVES	DIMENSIONI mm - Kg DIMENSIONS BRUTES NET MASSE NET DIMENSIONS	IMBALLO mm - Kg EMBALLAGES VERPACKUNG GROSS DIMENSIONS	SENZA GRUPPO SANS UNITE' OHNE KÄLTEAGGREGAT WITHOUT COOLING UNIT	COMPRESSORE COMPRESSEUR KOMPRESSOR COMPRESSOR	CON GRUPPO AVEC UNITE' MIT KÄLTEAGGREGAT WITH COOLING UNIT
WPS 550 V		558	7 rip. (610x435)	720 x 620 x 2080 - 170	750 x 680 x 2310 - 185	€ 5.390	540 Watt	€ 6.090

GELATERIA STATICA

Glacerie / Eisdiele / Ice Cream

WALL per GELATERIA STATICA



WGL 450 S

caratteristiche generali



-15°-25° C



40%



2 x 2400 lm +1



230 V - 50 HZ

MODELLO	LAYOUT	VOLUME Lt VOLUME INHALT VOLUME	RIPIANI ETAGERES EINSÄTZE SHELVES	DIMENSIONI mm - Kg DIMENSIONS BRUTES NET MASSE NET DIMENSIONS	IMBALLO mm - Kg EMBALLAGES VERPACKUNG GROSS DIMENSIONS	SENZA GRUPPO SANS UNITE' OHNE KÄLTEAGGREGAT WITHOUT COOLING UNIT	COMPRESSORE COMPRESSEUR KOMPRESSOR COMPRESSOR	CON GRUPPO AVEC UNITE' MIT KÄLTEAGGREGAT WITH COOLING UNIT
WGL 450 S		427	6 rip. (560x440)	720 x 620 x 1690 - 155	750 x 680 x 1920 - 167	€ 5.890	700 Watt	€ 6.890



WGL 550 S

caratteristiche generali



-15°-25° C



40%



2 x 2400 lm +1



230 V - 50 HZ

MODELLO	LAYOUT	VOLUME Lt VOLUME INHALT VOLUME	RIPIANI ETAGERES EINSÄTZE SHELVES	DIMENSIONI mm - Kg DIMENSIONS BRUTES NET MASSE NET DIMENSIONS	IMBALLO mm - Kg EMBALLAGES VERPACKUNG GROSS DIMENSIONS	SENZA GRUPPO SANS UNITE' OHNE KÄLTEAGGREGAT WITHOUT COOLING UNIT	COMPRESSORE COMPRESSEUR KOMPRESSOR COMPRESSOR	CON GRUPPO AVEC UNITE' MIT KÄLTEAGGREGAT WITH COOLING UNIT
WGL 550 S		558	8 rip. (560x440)	720 x 620 x 2080 - 170	750 x 680 x 2310 - 185	€ 6.440	540 Watt	€ 7.440

GELATERIA VENTILATA

Glacerie Ventilée / Eisdiele Umluft / Ice Cream Fan assisted cooling

WALL (2T) per GELATERIA VENTILATA



WGL 450 V 2T

caratteristiche generali



+5°-20° C



40% - 75%



2 x 3000 lm



AUTO



230 V - 50 HZ

MODELLO	LAYOUT	VOLUME Lt VOLUME INHALT VOLUME	RIPIANI ETAGERES EINSÄTZE SHELVES	DIMENSIONI mm - Kg DIMENSIONS BRUTES NET MASSE NET DIMENSIONS	IMBALLO mm - Kg EMBALLAGES VERPACKUNG GROSS DIMENSIONS	SENZA GRUPPO SANS UNITE' OHNE KÄLTEAGGREGAT WITHOUT COOLING UNIT	COMPRESSORE COMPRESSEUR KOMPRESSOR COMPRESSOR	CON GRUPPO AVEC UNITE' MIT KÄLTEAGGREGAT WITH COOLING UNIT
WGL 450 V 2T		427	5 rip. (610x435)	720 x 620 x 1690 - 160	750 x 680 x 1920 - 172	€ 6.090	750 Watt	€ 7.090



WGL 550 V 2T

caratteristiche generali



+5°-20° C



40% - 75%



2 x 3000 lm



AUTO



230 V - 50 HZ

MODELLO	LAYOUT	VOLUME Lt VOLUME INHALT VOLUME	RIPIANI ETAGERES EINSÄTZE SHELVES	DIMENSIONI mm - Kg DIMENSIONS BRUTES NET MASSE NET DIMENSIONS	IMBALLO mm - Kg EMBALLAGES VERPACKUNG GROSS DIMENSIONS	SENZA GRUPPO SANS UNITE' OHNE KÄLTEAGGREGAT WITHOUT COOLING UNIT	COMPRESSORE COMPRESSEUR KOMPRESSOR COMPRESSOR	CON GRUPPO AVEC UNITE' MIT KÄLTEAGGREGAT WITH COOLING UNIT
WGL 550 V 2T		558	7 rip. (610x435)	720 x 620 x 2080 - 170	750 x 680 x 2310 - 185	€ 6.790	750 Watt	€ 7.790

VINI

Vin / Wein / Wine

WALL VN per VINI



WVN 450 RLB

caratteristiche generali



+6°+9°+18° C



70%



2 x 3000 lm



AUTO



230 V - 50 HZ

MODELLO	LAYOUT	VOLUME L _t	RIPIANI	DIMENSIONI mm - Kg	IMBALLO mm - Kg	SENZA GRUPPO	COMPRESSORE	CON GRUPPO
		VOLUME INHALT VOLUME	ETAGERES EINSÄTZE SHELVES	DIMENSIONS BRUTES NET MASSE NET DIMENSIONS	EMBALLAGES VERPACKUNG GROSS DIMENSIONS	SANS UNITE' OHNE KÄLTEAGGREGAT WITHOUT COOLING UNIT	COMPRESSEUR KOMPRESSOR COMPRESSOR	AVEC UNITE' MIT KÄLTEAGGREGAT WITH COOLING UNIT
WVN 450 RLB		427	5 rip. acciaio legno (610x435)	720 x 620 x 1690 - 155	750 x 680 x 1920 - 172	€ 6.040	540 Watt	€ 6.740
WVN 450 BCL		427	3 rip. (610x435) + cassetto	720 x 620 x 1690 - 167	750 x 680 x 1920 - 184	€ 5.940	540 Watt	€ 6.640



WVN 550 RLB

caratteristiche generali



+6°+9°+18° C



70%



2 x 3000 lm



AUTO



230 V - 50 HZ

MODELLO	LAYOUT	VOLUME L _t	RIPIANI	DIMENSIONI mm - Kg	IMBALLO mm - Kg	SENZA GRUPPO	COMPRESSORE	CON GRUPPO
		VOLUME INHALT VOLUME	ETAGERES EINSÄTZE SHELVES	DIMENSIONS BRUTES NET MASSE NET DIMENSIONS	EMBALLAGES VERPACKUNG GROSS DIMENSIONS	SANS UNITE' OHNE KÄLTEAGGREGAT WITHOUT COOLING UNIT	COMPRESSEUR KOMPRESSOR COMPRESSOR	AVEC UNITE' MIT KÄLTEAGGREGAT WITH COOLING UNIT
WVN 550 RLB		558	7 rip. acciaio legno (610x435)	720 x 620 x 2080 - 165	750 x 680 x 2310 - 182	€ 6.690	700 Watt	€ 7.390
WVN 550 BCL		558	5 rip. (610x435) + cassetto	720 x 620 x 2080 - 177	750 x 680 x 2310 - 194	€ 6.590	700 Watt	€ 7.290

SALUMERIA

Charcuterie / Feinkostgeschäft / Delicatessen

WALL SM per SALUMERIA



WSM 450 G/RLC/CL

caratteristiche generali



+4°+8° C



70%



2 x 2250 lm



AUTO



230 V - 50 HZ

MODELLO	LAYOUT	VOLUME Lt		RIPIANI	DIMENSIONI mm - Kg		IMBALLO mm - Kg	SENZA GRUPPO	COMPRESSORE	CON GRUPPO
		VOLUME INHALT VOLUME		ETAGERES EINSÄTZE SHELVES	DIMENSIONS BRUTES NET MASSE NET DIMENSIONS	EMBALLAGES VERPACKUNG GROSS DIMENSIONS	SANS UNITE' OHNE KÄLTEAGGREGAT WITHOUT COOLING UNIT	KOMPRESSEUR KOMPRESSOR COMPRESSOR	AVEC UNITE' MIT KÄLTEAGGREGAT WITH COOLING UNIT	
WSM 450 G/RLC		427	1 gancera + 2 rip. acciaio legno (610x435)		720 x 620 x 1690 - 138	750 x 680 x 1920 - 172	€ 4.490	540 Watt	€ 5.190	
WSM 450 G/RLC/CL		427	1 gancera + 1 rip. (610x435) + cassetto		720 x 620 x 1690 - 167	750 x 680 x 1920 - 184	€ 5.040	540 Watt	€ 5.740	



WSM 550 G/RLC/CL

caratteristiche generali



+4°+8° C



70%



2 x 2250 lm



AUTO



230 V - 50 HZ

MODELLO	LAYOUT	VOLUME Lt	RIPIANI	DIMENSIONI mm - Kg	IMBALLO mm - Kg	SENZA GRUPPO	COMPRESSORE	CON GRUPPO
		VOLUME INHALT VOLUME	ETABERES EINSÄTZE SHELVES	DIMENSIONS BRUTES NET MASSE NET DIMENSIONS	EMBALLAGES VERPACKUNG GROSS DIMENSIONS	SANS UNITE' OHNE KÄLTEAGGREGAT WITHOUT COOLING UNIT	COMPRESSEUR KOMPRESSOR COMPRESSOR	AVEC UNITE' MIT KÄLTEAGGREGAT WITH COOLING UNIT
WSM 550 G/RLC		558	1 gancera + 3 rip. acciaio legno (610x435)	720 x 620 x 2080 - 148	750 x 680 x 2310 - 182	€ 4.990	700 Watt	€ 5.690
WSM 550 G/RLC/CL		558	1 gancera + 2 rip. (610x435) + cassetto	720 x 620 x 2080 - 177	750 x 680 x 2310 - 194	€ 5.590	700 Watt	€ 6.290

FORMAGGI

Fromages / Käse / Cheese

WALL FR per FORMAGGI



WFR 450 RLC/CL

caratteristiche generali



+4°+8° C



70%



2 x 3000 lm



AUTO



230 V - 50 HZ



MODELLO	LAYOUT	VOLUME L _t VOLUME INHALT VOLUME	RIPIANI ETAGERES EINSÄTZE SHELVES	DIMENSIONI mm - Kg DIMENSIONS BRUTES NET MASSE NET DIMENSIONS	IMBALLO mm - Kg EMBALLAGES VERPACKUNG GROSS DIMENSIONS	SENZA GRUPPO SANS UNITE' OHNE KÄLTEAGGREGAT WITHOUT COOLING UNIT	COMPRESSORE COMPRESSEUR KOMPRESSOR COMPRESSOR	CON GRUPPO AVEC UNITE' MIT KÄLTEAGGREGAT WITH COOLING UNIT
WFR 450 RLC/CL		427	4 rip. acciaio legno + cassetto	720 x 620 x 1690 - 168	750 x 680 x 1920 - 185	€ 4.690	540 Watt	€ 5.390



WFR 550 RLC/CL

caratteristiche generali



+4°+8° C



70%



2 x 3000 lm

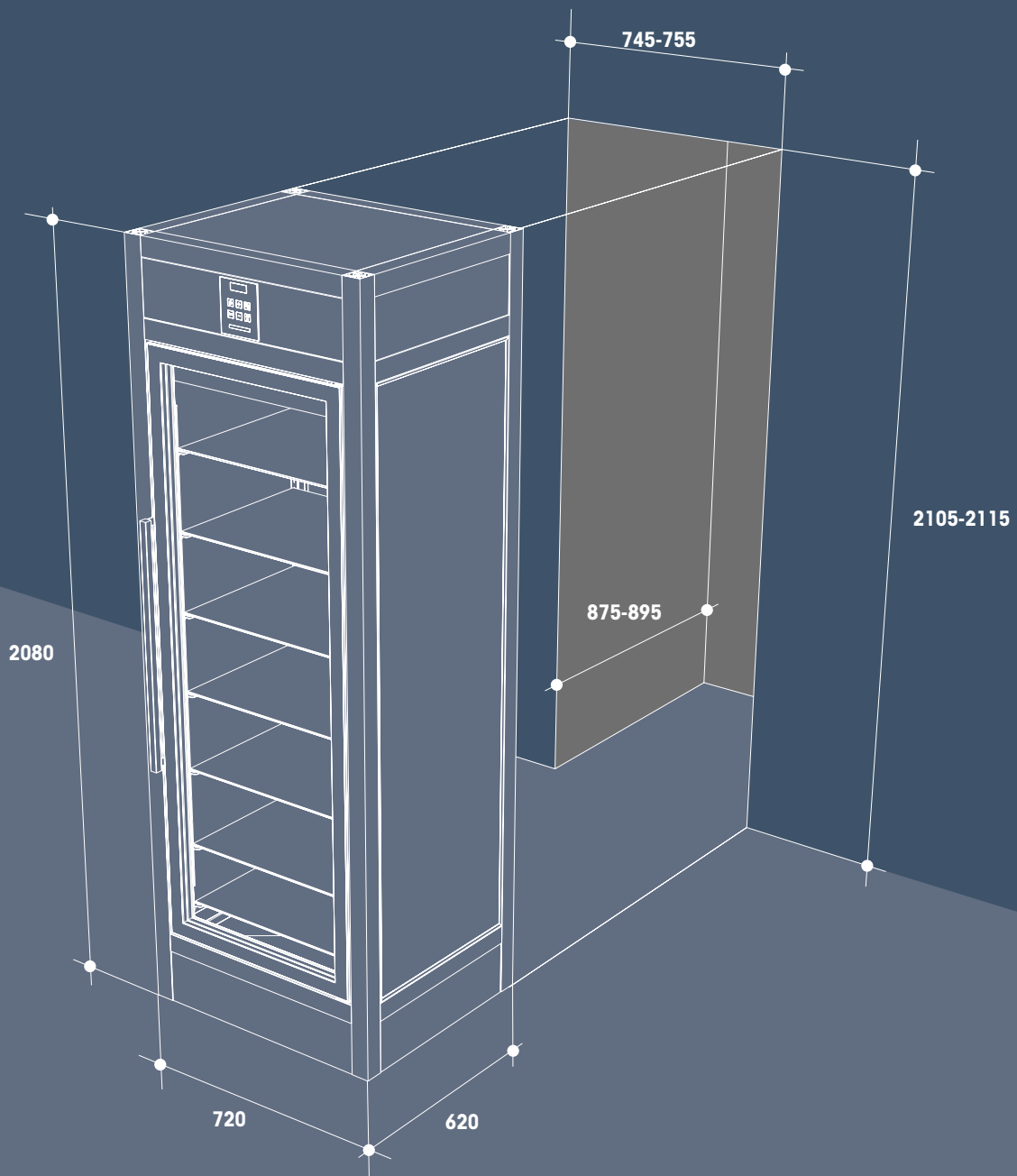


230 V - 50 HZ

MODELLO	LAYOUT	VOLUME L _t VOLUME INHALT VOLUME	RIPIANI ETAGERES EINSÄTZE SHELVES	DIMENSIONI mm - Kg DIMENSIONS BRUTES NET MASSE NET DIMENSIONS	IMBALLO mm - Kg EMBALLAGES VERPACKUNG GROSS DIMENSIONS	SENZA GRUPPO SANS UNITE' OHNE KÄLTEAGGREGAT WITHOUT COOLING UNIT	COMPRESSORE COMPRESSEUR KOMPRESSOR COMPRESSOR	CON GRUPPO AVEC UNITE' MIT KÄLTEAGGREGAT WITH COOLING UNIT
WFR 550 RLC/CL		558	6 rip. acciaio legno + cassetto	720 x 620 x 2080 - 178	750 x 680 x 2310 - 195	€ 5.190	700 Watt	€ 5.890

INCASSO

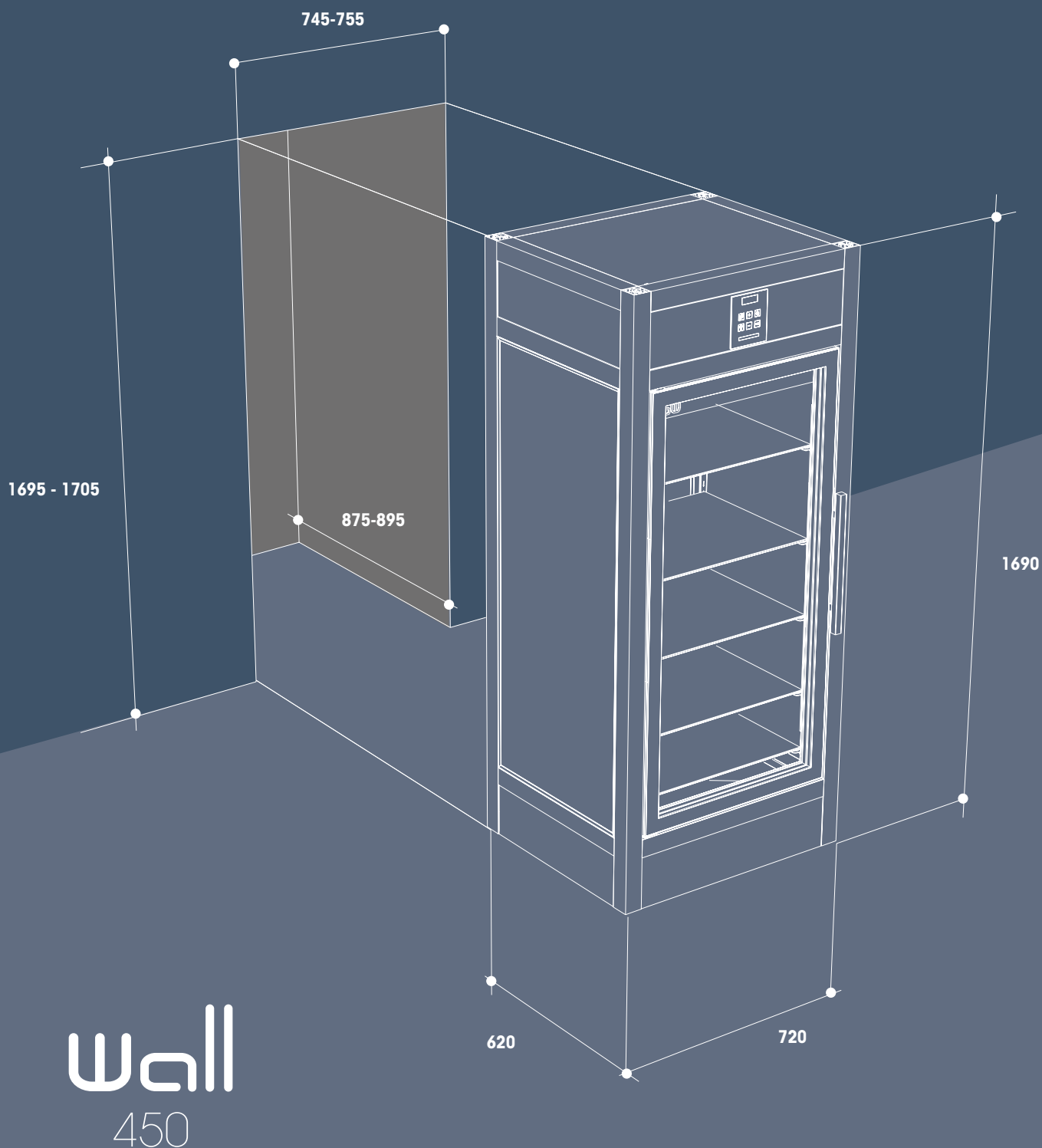
Produits encastrés / Einbauprodukte / Built-In



wall
550

INDICAZIONI PER L'INCASSO

Silfer entra ufficialmente nel mondo dei prodotti da incasso con un'intera linea dedicata a chi vuole progettare e realizzare un locale unico e distintivo.



INSTRUCTIONS POUR L'INSTALLATION DES PRODUITS ENCASTRÉS

La marque Silber entre officiellement dans le monde des produits encastrés avec une ligne entière dédiée à ceux qui veulent concevoir et réaliser un univers unique et distinctif.

INSTALLATIONSANWEISUNGEN DER EINBAUPRODUKTE

Die Marke Silber betritt offiziell den Markt der Einbauprodukte. Eine komplette Produktlinie macht es möglich, einen Raum auf einmalige und besondere Weise zu planen und einzurichten.

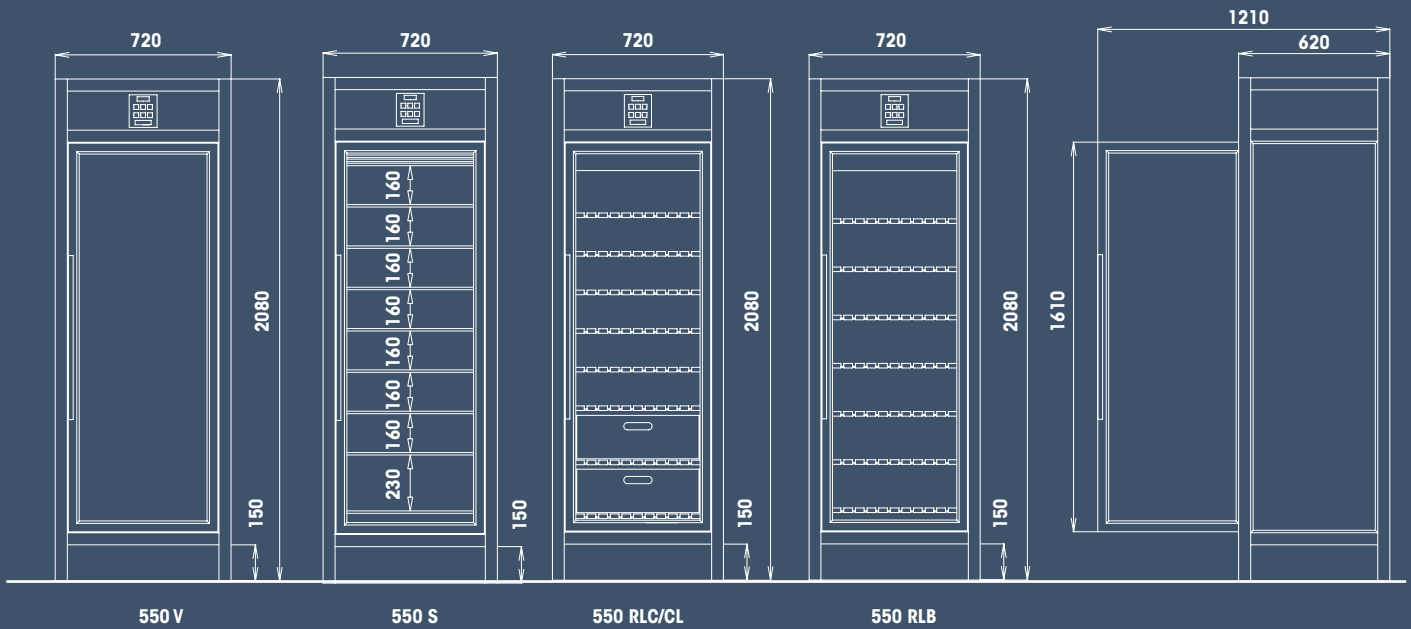
INSTRUCTIONS FOR THE INSTALLATION OF BUILT-IN PRODUCTS

Silfer has officially entered the world of flush-mounted products with a full line intended for designers of unique, distinctive premises.

INGOMBRI

Dimensions Globales / Gesamtabmessungen / Overall Dimensions

wall 550



wall 450



OPTIONAL

PRICE IN EURO

450/550
RIPIANO IN VETRO N.1

Étagère verre n.1	55
Glasfach n.1	
Glass shelf n.1	

SUPPORTI PER RIPIANO IN VETRO (N. 4)

Supports pour étagère en verre	10
Halter für Glasbord komplett	
Supports for glass shelf	

KIT VENTOSE (N. 4)

Ventouse (n.4)	7
Sauger (n.4)	
Suction cup (n.4)	

**VETRI CON VALVOLE ALTIMETRICHE
per installazioni superiori a mt 800**

Verres avec soupapes altimétriques (pour install. sup. à 800 m.)	110
Glas mit Ventilen (für Aufstellungen über 800 m)	
Glass with altitude valves (for installations above 800 m)	

**GRUPPO MOTORE REMOTO (N. 1)
(FINO A 10 mt.)**

Groupe moteur à distance (n. 1) (jusqu'à 10 m.)	700 TN
Entfernten Motoren Wenden (n. 1) (Bis Nach 10 m)	1000 BT
Remote motor unit (n. 1) (Up To 10 mt)	

RIPIANO LEGNO BOTTIGLIE

Étagère en bois pour bouteilles	225
Holzregal für Flaschen	
Wood shelf for bottles	

RIPIANO LEGNO

Étagère en bois	240
Holzregal	
Wood shelf	

CASSETTO LEGNO

Tiroir en bois	390
Holzschublade	
Drawer in wood	

IMBALLO CASSA LEGNO

Emballage dans cage en bois	450
Verpackung im Holzverschlag	
Wooden crate packing	



RIPIANO LEGNO BOTTIGLIE



RIPIANO LEGNO



CASSETTO LEGNO





Silfer è un marchio di proprietà di **Hëegen Srl**

Sede Legale - Registered offices
Strada Asti, 7 - 15033 Casale Monferrato (AL) - Italy
www.heegen.com - info@heegen.it

Sede Operativa - Trading offices
Strada Casale Valenza, 7/D - 15033 Casale Monferrato (AL) - Italy
T +39 0142 478484 - F +39 0142 478827